Национальный исследовательский университет «Высшая школа экономики» Итоги приемной кампании 2011 года

Часть 1. Магистратура НИУ ВШЭ (Москва и филиалы)

Изменение контрольных цифр приема в магистратуру Национального исследовательского университета "Высшая школа экономики" для Москвы и филиалов

	КЦ 2009 года	КЦ 2010 года	**КЦ 2011 года**	**Увеличение КЦ в % по сравнению с 2010 годом**	**Увеличение КЦ в % по сравнению с 2009 годом**
Очная форма обучения					
Москва	830	1235	1260	**2,0%**	**51,8%**
Нижний Новгород	65	135	175	**29,6%**	**169,2%**
Пермь	60	80	85	**6,3%**	**41,7%**
Санкт-Петербург	55	100	155	**55,0%**	**181,8%**
Итого по очной форме обучения:	**1010**	**1550**	**1675**	**8,1%**	**65,8%**
Очно-заочная (вечерняя) форма обучения					
Москва		50	255	**410,0%**	
Санкт-Петербург			25		
Итого по очно-заочной (вечерней) форме обучения:	**0**	**50**	**280**	**460,0%**	

Изменение контрольных цифр приема в магистратуру Национального исследовательского университета "Высшая школа экономики" в разрезе укрупненных групп

	КЦ 2009 года	КЦ 2010 года	**КЦ 2011 года**	**Увеличение КЦ в % по сравнению с 2010 годом**	**Увеличение КЦ в % по сравнению с 2009 годом**
Очная форма обучения					
Гуманитарные науки	230	395	415	**5,1%**	**80,4%**
Социальные науки	105	145	155	**6,9%**	**47,6%**
Экономика и управление	640	910	1000	**9,9%**	**56,3%**
Физико - математические науки	35	80	85	**6,3%**	**142,9%**
Информатика и вычислительная техника	0	20	20	**0,0%**	
Итого по очной форме обучения:	**1010**	**1550**	**1675**	**8,1%**	**65,8%**
Очно-заочная (вечерняя) форма обучения					
Гуманитарные науки	0	20	150	**650,0%**	
Экономика и управление	0	30	130	**333,3%**	
Итого по очно-заочной (вечерней) форме обучения:	**0**	**50**	**280**	**460,0%**	

В 2011г. в Москве и филиалах были открыты 15 новых магистерских программ как по очной, так и по очно-заочной формам обучения.

Очная форма обучения:
Москва

- Магистерская программа «**Управление пространственным развитием городов»** направление подготовки «Государственное и муниципальное управление»;
- Магистерская программа «**Мультимедийная журналистика»** направление подготовки «Журналистика»;
- Магистерская программа «**История знания в сравнительной перспективе»** направление подготовки «История»;
- Магистерская программа «**Прикладная культурология»** направление подготовки «Культурология»;
- Магистерская программа «**Прикладная социальная психология»** направление подготовки «Психология»;
- Магистерская программа «**История, теория и философия права»** направление подготовки «Юриспруденция»;
- Магистерская программа «**Правовое обеспечение управления персоналом»** направление подготовки «Юриспруденция»;
- Магистерская программа «**Юрист в правосудии и правоохранительной деятельности»** направление подготовки «Юриспруденция»;
- Магистерская программа «**Банковский менеджмент»** направление подготовки «Экономика»;
- Магистерская программа «**Финансовый аналитик»** направление подготовки «Экономика».

Санкт - Петербург

- Магистерская программа «**Маркетинговые технологии»** направление подготовки «Менеджмент»;
- Магистерская программа «**Экономика»** направление подготовки «Экономика».

Очно-заочная (вечерняя) форма обучения:
Москва

- Магистерская программа «**Информационные ресурсы исторической науки»** направление подготовки «История»;
- Магистерская программа «**Управление в высшем образовании»** направление подготовки «Менеджмент».

Санкт-Петербург

- Магистерская программа «**Управление образованием»** направление подготовки «Государственное и муниципальное управление».

Количество абитуриентов магистратуры
2008 – 2011 г.г.

Москва и Филиалы

	2008 год	2009 год	2010 год	**2011 год**
Москва	797	2093	2370	**2447**
Нижний Новгород	49	146	203	**246**
Пермь	61	323	149	**153**
Санкт-Петербург	17	145	164	**207**
ВСЕГО:	924	2707	2886	**3053**

Динамика количества абитуриентов магистратуры
2008– 2011 гг.

Москва

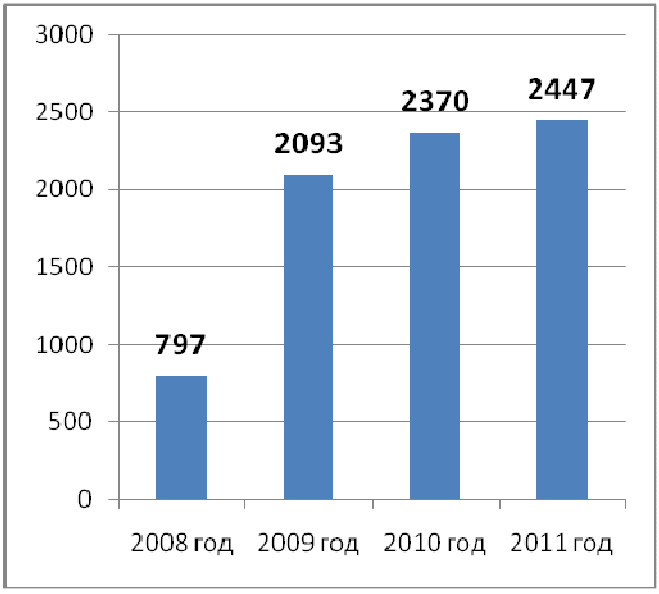

Нижний Новгород

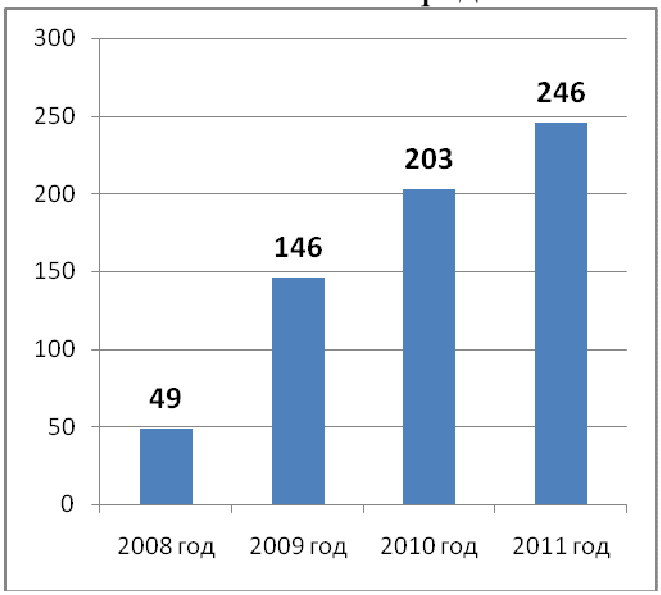

Пермь

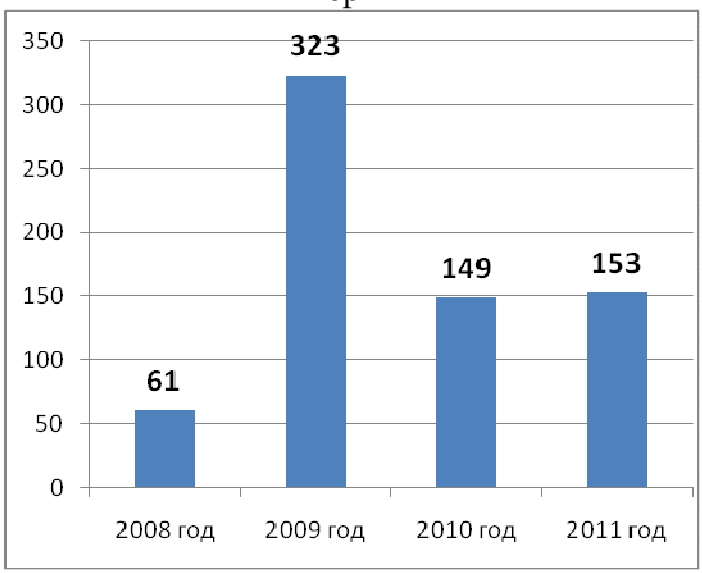

Санкт-Петербург

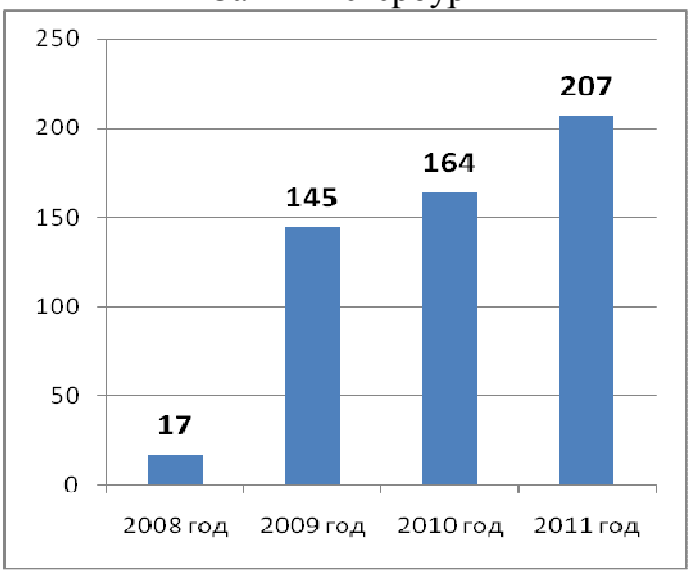

Количество зачисленных в магистратуру
2008 – 2011 г.г.
Москва и Филиалы

	2008 год			2009 год			2010 год			**2011 год**		
	Бюджетные места	Платные места	**Всего**	Бюджетные места	Платные места	**Всего**	Бюджетные места	Платные места	**Всего**	Бюджетные места	Платные места	**Всего**
Москва	524	157	**681**	850	380	**1230**	1251	264	**1515**	1307	235	**1542**
Нижний Новгород	40	0	**40**	65	19	**84**	140	5	**145**	187	15	**202**
Пермь	17	2	**19**	60	63	**123**	80	29	**109**	87	11	**98**
Санкт-Петербург	12	2	**14**	55	17	**72**	101	3	**104**	126	0	**126**
ВСЕГО:	593	161	**754**	1030	479	**1509**	1572	301	**1873**	1707	261	**1968**

Зачисление в 2011 году

	Контрольные цифры приема	Количество зачисленных на бюджетные места (без учета иностранных граждан, принимаемых в рамках выделенных квот сверх контрольных цифр приема)	Количество зачисленных на бюджетные места иностранных граждан, принимаемых в рамках выделенных квот сверх контрольных цифр приема	Всего зачислено на бюджетные места
Гуманитарные науки	**415**	**425**	**19**	**444**
Москва	385	395	19	414
Нижний Новгород	15	15		15
Санкт-Петербург	15	15		15
Социальные науки	**155**	**135**	**1**	**136**
Москва	125	111	1	112
Санкт-Петербург	30	24		24
Экономика и управление	**1000**	**995**	**28**	**1023**
Москва	670	679	28	707
Нижний Новгород	135	142		142
Пермь	85	87		87
Санкт-Петербург	110	87		87
Физико-математические науки	**85**	**81**	**1**	**82**
Москва	60	51	1	52
Нижний Новгород	25	30		30
Информатика и вычислительная техника	**20**	**22**		**22**
Москва	20	22		22
Итого по Москве	**1260**	**1258**	**49**	**1307**
Итого по Нижнему Новгороду	**175**	**187**	**-**	**187**
Итого по Перми	**85**	**87**	**-**	**87**
Итого по Санкт-Петербургу	**155**	**126**	**-**	**126**
Итого по вузу:	**1675**	**1658**	**49**	**1707**

Доля выпускников внешних вузов

	2011 год										
	НИУ ВШЭ Москва		НИУ ВШЭ Нижний Новгород		НИУ ВШЭ Пермь		НИУ ВШЭ Санкт-Петербург		Выпускники других вузов		Всего зачислено, чел.
	Кол-во, чел	Доля от всех принятых, %	Кол-во, чел	Доля от всех принятых, %	Кол-во, чел	Доля от всех принятых, %	Кол-во, чел	Доля от всех принятых, %	Кол-во, чел	Доля от всех принятых, %	
Москва	621	*40,3%*	11	*0,7%*	28	*1,8%*	6	*0,4%*	876	***56,8%***	1542
Нижний Новгород	0	*0,0%*	104	*51,5%*	0	*0,0%*	0	*0,0%*	98	***48,5%***	202
Пермь	0	*0,0%*	0	*0,0%*	59	*60,2%*	0	*0,0%*	39	***39,8%***	98
Санкт-Петербург	1	*0,8%*	1	*0,8%*	2	*1,6%*	39	*31,0%*	84	***66,7%***	126
По вузу в целом:	622	*31,6%*	116	*5,9%*	89	*4,5%*	45	*2,3%*	1096	***55,7%***	1968

	2010 год										
	НИУ ВШЭ Москва		НИУ ВШЭ Нижний Новгород		НИУ ВШЭ Пермь		НИУ ВШЭ Санкт-Петербург		Выпускники других вузов		Всего зачислено, чел.
	Кол-во, чел	Доля от всех принятых, %	Кол-во, чел	Доля от всех принятых, %	Кол-во, чел	Доля от всех принятых, %	Кол-во, чел	Доля от всех принятых, %	Кол-во, чел	Доля от всех принятых, %	
Москва	666	*44,0%*	10	*0,7%*	13	*0,9%*	11	*0,7%*	826	***54,5%***	1515
Нижний Новгород	1	*0,7%*	65	*44,8%*	2	*1,4%*	0	*0,0%*	77	***53,1%***	145
Пермь	0	*0,0%*	0	*0,0%*	79	*72,5%*	0	*0,0%*	30	***27,5%***	109
Санкт-Петербург	0	*0,0%*	0	*0,0%*	2	*1,9%*	34	*32,7%*	68	***65,4%***	104
По вузу в целом:	667	*35,6%*	75	*4,0%*	96	*5,1%*	45	*2,4%*	1035	***55,3%***	1873

	2009 год										
	НИУ ВШЭ Москва		НИУ ВШЭ Нижний Новгород		НИУ ВШЭ Пермь		НИУ ВШЭ Санкт-Петербург		Выпускники других вузов		Всего зачислено, чел.
	Кол-во, чел	Доля от всех принятых, %	Кол-во, чел	Доля от всех принятых, %	Кол-во, чел	Доля от всех принятых, %	Кол-во, чел	Доля от всех принятых, %	Кол-во, чел	Доля от всех принятых, %	
Москва	635	*51,6%*	5	*0,4%*	15	*1,2%*	1	*0,1%*	575	***46,7%***	1230
Нижний Новгород	0	*0,0%*	52	*61,9%*	0	*0,0%*	0	*0,0%*	32	***38,1%***	84
Пермь	0	*0,0%*	0	*0,0%*	79	*64,2%*	0	*0,0%*	44	***35,8%***	123
Санкт-Петербург	0	*0,0%*	0	*0,0%*	0	*0,0%*	35	*48,6%*	37	***51,4%***	72
По вузу в целом:	635	*42,1%*	57	*3,8%*	94	*6,2%*	36	*2,4%*	723	***47,9%***	1509

Часть 2.
Итоги приемной кампании 2011 года, Москва

Прием в магистратуру в 2011 году осуществлялся на конкурсной основе по 16 направлениям подготовки на 55 магистерских программах (в 2010 году – 43 магистерские программы). Из них 7 магистерских программ предусматривали только места с оплатой стоимости обучения.

В этом году значительно расширился прием на очно-заочные программы; добавились две новые магистерские программы по направлениям подготовки: «История» и «Менеджмент».

Всего в Москве в 2011 г. было открыто 12 новых магистерских программ (10 программ по очной форме обучения и 2 программы по очно-заочной форме обучения).

Очная форма обучения

Количество заявлений, поданных в магистратуру НИУ ВШЭ на 15.07.2011

На 15 июля в магистратуру было подано 2447 заявлений. Несмотря на увеличение количества абитуриентов конкурс на бюджетные места в целом по вузу сохранился на уровне прошлого года – 1,7 чел./место.

На каждую из магистерских программ конкурс проводился раздельно на места, финансируемые из средств федерального бюджета и на места с оплатой стоимости обучения на договорной основе. Абитуриент мог участвовать в конкурсе только на одну программу одновременно на бюджетные и платные места.

Прием в магистратуру в 2011 году осуществлялся на конкурсной основе, в основном по результатам вступительных испытаний. Почти на всех магистерских программах по специальности проводятся письменные вступительные испытания. Письменные вступительные испытания в 2011 г. проводились на 33 из 55 магистерских программ. В устной форме экзамены проводились только на 7 магистерских программах. На 15 программах в качестве вступительного испытания при поступлении в магистратуру проводился конкурс портфолио.

В 2011 году вступительные испытания проводились в 1 поток: с 16 июля по 29 июля.

По итогам приёмной кампании 2011 года в магистратуру НИУ ВШЭ зачислено 1542 чел. (в 2010 году – 1515 чел., в 2009 году – 1230 чел., в 2008 г. – 681 чел.). Из них на места, обеспеченные государственным финансированием, зачислено 1307 чел. (в 2010 г. – 1251 чел., в 2009 году – 850 чел., в 2008 г. – 524 чел.), с оплатой стоимости обучения на договорной основе – 235 чел. (в 2010 г. – 264 чел., в 2009 году – 370 чел., в 2008 г. – 157чел.).

Одной из значимых форм отбора поступающих в магистратуру стала олимпиада для студентов старших курсов и выпускников вузов. Олимпиада проводилась в Москве, 16 городах РФ и в 11 городах стран бывшего СНГ по всем направлениям подготовки, по которым осуществляется приём в магистратуру НИУ ВШЭ.

В Олимпиаде приняли участие 2787 чел., по результатам было определено 517 победителей. Зачислено в магистратуру 429 чел., из которых 421 чел. были зачислены на бюджет без вступительных испытаний; 5 чел. не воспользовались предоставляемой льготой, подав документы на другую программу; 3 чел. подали документы на платные программы.

Таким образом, победители студенческой олимпиады составили 32,2% всего бюджетного набора.

В помощь поступающим в магистратуру с 2009 года проводится ежегодный набор на бюджетное Подготовительное отделение. В 2011 г. занятия проводилась по 7 направлениям подготовки. Обучаться на Подготовительном отделении имели право лица, имеющие на руках диплом о высшем образовании. Количество выпускников составило в 2011 г. 241 чел., из них поступали в НИУ ВШЭ 159 чел., стали студентами – 93 чел.:

В 2011 году 49 иностранных граждан были приняты в магистратуру НИУ ВШЭ в рамках межправительственных соглашений по итогам вступительного собеседования 6 чел. воспользовались своим правом на внеконкурсное поступление.

Выпускники, обладающие дипломами специалистов, имели право в 2011 году претендовать на места, обеспеченные государственным финансированием, что заметно увеличило число потенциальных абитуриентов на бюджетную форму обучения. Среди поступающих диплом специалиста представили – 1211 чел., из них поступили в НИУ ВШЭ 503 чел., в том числе на бюджетные места – 436 чел.

С учетом ежегодного роста количества бюджетных мест и открывающихся новых магистерских программ важным показателем для вуза становится интерес со стороны выпускников «внешних» вузов. В этом году более двух третей абитуриентов магистратуры заканчивали предыдущее образование в других вузах. В меньшей степени увеличилась доля таких студентов среди зачисленных, но и она значимо превышает 50% и растет год от года.

По месту регистрации абитуриенты Москвы составляют 29,4% (в 2010 году - 33,3%), Московской области – 10,5 (в 2010 году - 10,8%), других регионов – 60,1% (в 2010 году - 55,9%). Среди поступивших представители Москвы и Московской области составляют 40 % (в 2010 году – 41,4%). Эта доля заметно различается по платным и бюджетным студентам. Среди бюджетных студентов Москва и Московская обл. занимают 36,6%, среди зачисленных на платные места 59,1%.

По гендерному принципу студенты 1 курса магистратуры распределяются следующим образом: 43,8% мужчин, 56,2% - женское население.

Приложения.

Конкурс	Количество бюджетных мест	Количество заявлений на бюджетные места	Конкурс на бюджетные места	Количество мест с оплатой стоимости обучения	Количество заявлений на места с оплатой стоимости обучения
Очная форма обучения					
Высшая школа урбанистики Национального исследовательского университета "Высшая школа экономики"	**20**	**53**	**2,7**	**10**	**13**
Управление пространственным развитием городов	20	53	**2,7**	10	13
Институт развития образования	**20**	**18**	**0,9**	**5**	**4**
Измерения в психологии и образовании	20	20	**1,0**	5	4
Магистерская программа "Политический анализ и публичная политика"	**20**	**34**	**1,7**	**5**	**2**
Политический анализ и публичная политика	20	34	**1,7**	5	2
Международный институт экономики и финансов	**0**	**0**	**-**	**35**	**62**
Финансовая экономика	-	-	**-**	35	62
Отделение культурологии факультета философии	**15**	**27**	**1,8**	**5**	**1**
Прикладная культурология	15	27	**1,8**	5	1
Отделение логистики	**25**	**45**	**1,8**	**10**	**8**
Стратегическое управление логистикой	25	45	**1,8**	10	8
Отделение прикладной математики и информатики факультета бизнес-информатики	**45**	**58**	**1,3**	**10**	**10**
Математическое моделирование	45	58	**1,3**	10	10
Отделение программной инженерии факультета бизнес-информатики	**20**	**29**	**1,5**	**10**	**6**
Системная и программная инженерия	20	29	**1,5**	10	6
Отделение статистики, анализа данных и демографии факультета экономики	**15**	**21**	**1,4**	**10**	**1**
Статистический анализ экономических и социальных процессов	15	21	**1,4**	10	1
Факультет бизнес-информатики	**115**	**176**	**1,5**	**25**	**28**
Бизнес-информатика	85	**115**	**1,4**	15	18
Электронный бизнес	30	**61**	**2,0**	10	10

Конкурс	Количество бюджетных мест	Количество заявлений на бюджетные места	Конкурс на бюджетные места	Количество мест с оплатой стоимости обучения	Количество заявлений на места с оплатой стоимости обучения
Факультет государственного и муниципального управления	**60**	**77**	**1,3**	**20**	**14**
Государственное и муниципальное управление	35	**45**	**1,3**	10	8
Управление и экономика здравоохранения	25	**32**	**1,3**	10	6
Факультет истории	**15**	**17**	**1,1**	**5**	**1**
История знания в сравнительной перспективе	15	**17**	**1,1**	5	1
Факультет математики	**15**	**17**	**1,1**	**5**	**1**
Математика	15	**17**	**1,1**	5	1
Факультет медиакоммуникаций	**50**	**125**	**2,5**	**15**	**20**
Менеджмент в СМИ	35	**81**	**2,3**	10	13
Мультимедийная журналистика	15	**44**	**2,9**	5	7
Факультет менеджмента	**160**	**406**	**2,5**	**75**	**193**
Маркетинг	40	**122**	**3,1**	15	57
Маркетинговые коммуникации и реклама в современном бизнесе	25	**59**	**2,4**	15	29
Стратегическое и корпоративное управление	35	**90**	**2,6**	20	43
Управление проектами: проектный анализ, инвестиции, технологии реализации	35	**99**	**2,8**	15	50
Управление человеческими ресурсами	25	**36**	**1,4**	10	14
Факультет мировой экономики и мировой политики	**75**	**122**	**1,6**	**55**	**31**
Международные отношения: европейские и азиатские исследования	25	**47**	**1,9**	10	7
Мировая экономика	50	**75**	**1,5**	15	21
Факультет права	**115**	**248**	**2,2**	**70**	**58**
История, теория и философия права	15	**28**	**1,9**	10	9
Корпоративный юрист	20	**73**	**3,7**	10	23
Правовая информатика	15	**23**	**1,5**	10	2
Правовое обеспечение управления персоналом	15	**28**	**1,9**	10	5
Публичное право	20	**33**	**1,7**	10	10
Финансовое, налоговое и таможенное право	15	**33**	**2,2**	10	7
Юрист в правосудии и правоохранительной деятельности	15	**30**	**2,0**	10	2
Факультет прикладной политологии	**30**	**48**	**1,6**	**5**	**7**
Прикладная политология	30	**48**	**1,6**	5	7

Конкурс	Количество бюджетных мест	Количество заявлений на бюджетные места	Конкурс на бюджетные места	Количество мест с оплатой стоимости обучения	Количество заявлений на места с оплатой стоимости обучения
Факультет психологии	**75**	**85**	**1,1**	**25**	**11**
Исследование, консультирование и психотерапия личности	15	**16**	**1,1**	5	1
Персонология и экзистенциальная психотерапия	20	**22**	**1,1**	5	1
Прикладная социальная психология	15	**14**	**0,9**	5	3
Психология в бизнесе	25	**33**	**1,3**	10	6
Факультет социологии	**125**	**127**	**1,0**	**20**	**18**
Демография	25	**20**	**0,8**	5	1
Комплексный социальный анализ	30	**29**	**1,0**	5	3
Прикладные методы социального анализа рынков	40	**46**	**1,2**	5	6
Социология публичной сферы и социальных коммуникаций	30	**32**	**1,1**	5	8
Факультет философии	**20**	**26**	**1,3**	**5**	**2**
Философская антропология	20	**26**	**1,3**	5	2
Факультет экономики	**225**	**444**	**2,0**	**185**	**308**
Банковский менеджмент	-	-	-	25	17
Корпоративные финансы	-	-	-	25	57
Математические методы анализа экономики	35	**86**	**2,5**	15	28
Стратегическое управление финансами фирмы	40	**76**	**1,9**	15	27
Финансовые рынки и финансовые институты	70	**128**	**1,8**	15	42
Финансовый аналитик	-	-	-	25	30
Финансы	-	-	-	25	34
Фондовый рынок и инвестиции	-	-	-	25	26
Экономика	80	**154**	**1,9**	15	47
Итого:	**1260**	**2203**	**1,7**	**610**	**799**
Справочно 2010 год:	***1235***	***2057***	***1,7***		
Справочно 2009 год:	***830***	***1870***	***2,3***		
Количество зарегистрированных абитуриентов:	**2447**				

Количество зачисленных в магистратуру НИУ ВШЭ

Конкурс	Количество бюджетных мест	Кол-во успешно сдавших вступительные испытания	Зачисление				
			Количество зачисленных на бюджетные места			Количество зачисленных на платные места	Итого
			Всего	В т.ч. победители студенческой олимпиады	Иностранные граждане по направлениям Минобрнауки		
Очная форма обучения							
Высшая школа урбанистики Национального исследовательского университета "Высшая школа экономики"	**20**	**41**	**25**	**0**	**0**	**1**	**26**
Управление пространственным развитием городов	20	41	25	0		1	**26**
Институт развития образования	**20**	**21**	**19**	**5**	**0**	**1**	**20**
Измерения в психологии и образовании	20	21	19	5		1	**20**
Магистерская программа "Политический анализ и публичная политика"	**20**	**28**	**25**	**4**	**1**	**0**	**25**
Политический анализ и публичная политика	20	28	25	4	1	0	**25**
Международный институт экономики и финансов	**0**	**36**	**0**	**0**	**0**	**30**	**30**
Финансовая экономика	0	36	0	0	0	30	**30**
Отделение культурологии факультета философии	**15**	**26**	**17**	**8**	**2**	**0**	**17**
Прикладная культурология	15	26	17	8	2	0	**17**
Отделение логистики	**25**	**41**	**28**	**12**	**3**	**1**	**29**
Стратегическое управление логистикой	25	41	28	12	3	1	**29**
Отделение прикладной математики и информатики факультета бизнес-информатики	**45**	**43**	**40**	**11**	**1**	**0**	**40**
Математическое моделирование	45	43	40	11	1	0	**40**
Отделение программной инженерии факультета бизнес-информатики	**20**	**27**	**22**	**9**	**0**	**2**	**24**
Системная и программная инженерия	20	27	22	9		2	**24**
Отделение статистики, анализа данных и демографии факультета экономики	**15**	**18**	**14**	**8**	**1**	**2**	**16**
Статистический анализ экономических и социальных процессов	15	18	14	8	1	2	**16**
Факультет бизнес-информатики	**115**	**163**	**122**	**58**	**3**	**5**	**127**
Бизнес-информатика	85	102	87	51	1	1	**88**

Электронный бизнес	30	61	35	7	2	4	**39**
Конкурс	**Количество бюджетных мест**	**Кол-во успешно сдавших вступительные испытания**	**Зачисление**				
			Количество зачисленных на бюджетные места			**Количество зачисленных на платные места**	**Итого**
			Всего	**В т.ч. победители студенческой олимпиады**	**Иностранные граждане по направлениям Минобрнауки**		
Факультет государственного и муниципального управления	**60**	**61**	**58**	**8**	**4**	**0**	**58**
Государственное и муниципальное управление	35	37	36	6	2	0	**36**
Управление и экономика здравоохранения	25	24	22	2	2	0	**22**
Факультет истории	**15**	**17**	**15**	**6**	**0**	**0**	**15**
История знания в сравнительной перспективе	15	17	15	6		0	**15**
Факультет математики	**15**	**12**	**12**	**5**	**0**	**0**	**12**
Математика	15	12	12	5		0	**12**
Факультет медиакоммуникаций	**50**	**119**	**57**	**24**	**1**	**5**	**62**
Менеджмент в СМИ	35	76	37	20	1	4	**41**
Мультимедийная журналистика	15	43	20	4		1	**21**
Факультет менеджмента	**160**	**324**	**167**	**39**	**6**	**48**	**215**
Маркетинг	40	100	41	12	1	16	**57**
Маркетинговые коммуникации и реклама в современном бизнесе	25	53	25	4		10	**35**
Стратегическое и корпоративное управление	35	58	37	7	2	7	**44**
Управление проектами: проектный анализ, инвестиции, технологии реализации	35	80	37	9	2	9	**46**
Управление человеческими ресурсами	25	33	27	7	1	6	**33**
Факультет мировой экономики и мировой политики	**75**	**97**	**82**	**23**	**8**	**1**	**83**
Международные отношения: европейские и азиатские исследования	25	38	29	6	5	0	**29**
Мировая экономика	50	59	53	17	3	1	**54**
Факультет права	**115**	**189**	**131**	**37**	**8**	**5**	**136**
История, теория и философия права	15	26	15	0		0	**15**
Корпоративный юрист	20	46	29	6	5	2	**31**
Правовая информатика	15	19	16	7	1	0	**16**
Правовое обеспечение управления персоналом	15	26	15	7		1	**16**
Публичное право	20	32	22	4	1	2	**24**
Финансовое, налоговое и таможенное право	15	16	16	5		0	**16**
Юрист в правосудии и правоохранительной деятельности	15	24	18	8	1	0	**18**
Факультет прикладной политологии	**30**	**33**	**28**	**14**	**0**	**0**	**28**

Прикладная политология	30	33	28	14		0	**28**
Конкурс	**Количество бюджетных мест**	**Кол-во успешно сдавших вступительные испытания**	**Зачисление**				
			Количество зачисленных на бюджетные места			**Количество зачисленных на платные места**	**Итого**
			Всего	**В т.ч. победители студенческой олимпиады**	**Иностранные граждане по направлениям Минобрнауки**		
Факультет психологии	**75**	**76**	**76**	**27**	**2**	**0**	**76**
Исследование, консультирование и психотерапия личности	15	15	15	6		0	**15**
Персонология и экзистенциальная психотерапия	20	20	20	9		0	**20**
Прикладная социальная психология	15	15	15	3	1	0	**15**
Психология в бизнесе	25	26	26	9	1	0	**26**
Факультет социологии	**125**	**113**	**112**	**48**	**1**	**0**	**112**
Демография	25	20	20	10	1	0	**20**
Комплексный социальный анализ	30	25	25	12		0	**25**
Прикладные методы социального анализа рынков	40	40	39	16		0	**39**
Социология публичной сферы и социальных коммуникаций	30	28	28	10		0	**28**
Факультет философии	**20**	**21**	**17**	**9**	**0**	**0**	**17**
Философская антропология	20	21	17	9		0	**17**
Факультет экономики	**225**	**450**	**240**	**66**	**8**	**134**	**374**
Банковский менеджмент	-	17	0	0		13	**13**
Корпоративные финансы	-	50	0	0		45	**45**
Математические методы анализа экономики	35	68	41	17	2	6	**47**
Стратегическое управление финансами фирмы	40	56	44	24	2	2	**46**
Финансовые рынки и финансовые институты	70	82	70	14	4	0	**70**
Финансовый аналитик	-	20	0	0		20	**20**
Финансы	-	27	0	0		21	**21**
Фондовый рынок и инвестиции	-	29	0	0		24	**24**
Экономика	80	101	85	11		3	**88**
Итого:	**1260**	**1956**	**1307**	**421**	**49**	**235**	**1542**

Количество выпускников «внешних» вузов среди абитуриентов магистратуры

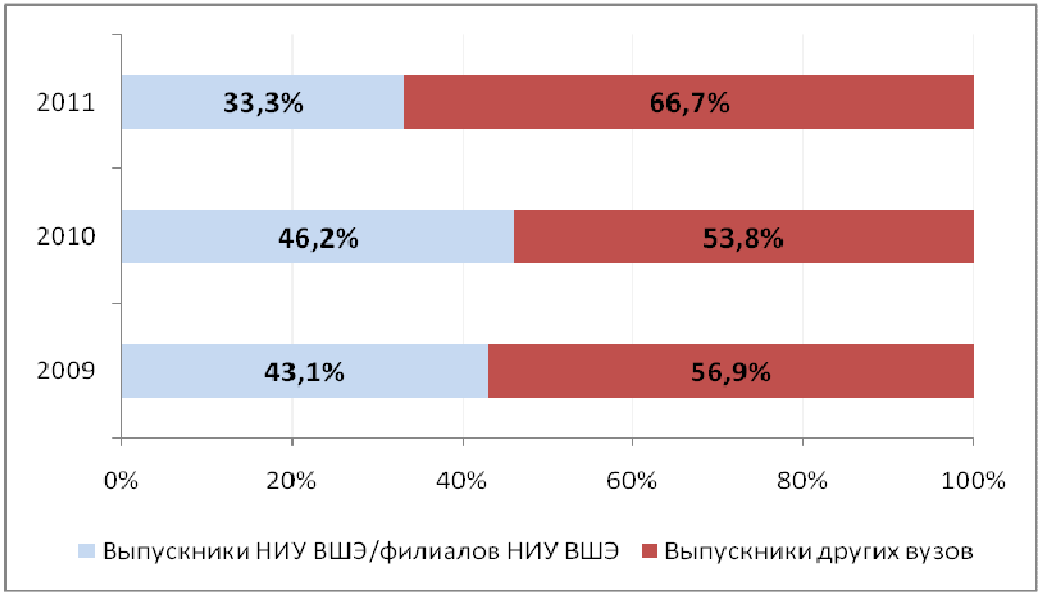
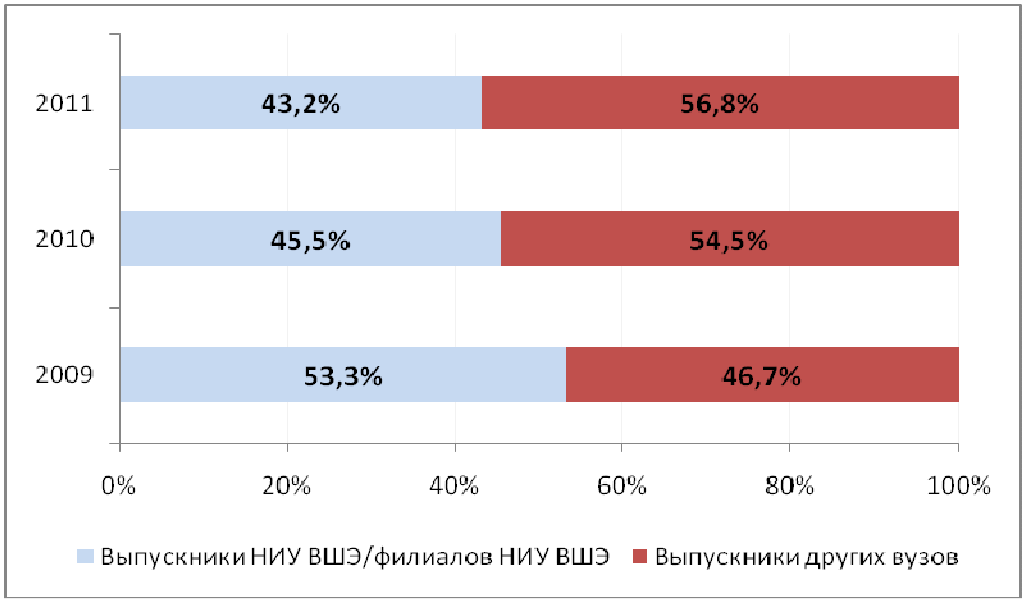
Количество выпускников «внешних» вузов зачисленных в магистратуру